

ARGENTA INOX REIHE

IP66 EDELSTAHL-WANDGEHÄUSE

Beschreibung: IP66 304L EDELSTAHL-WANDGEHÄUSE 400x600x200 TRANSP.

Referenz:

INXT406020

Beschreibung:

| | |
|--|---|
| Produkttyp: | Wandgehäuse, AISI 304L Edelstahl |
| Außenmaße: | (AxBxC) 400x600x200 mm |
| Installation: | Aufputz |
| Türtyp: | Einzelne Sichttür. Reversibel |
| Verschluss: | Dreipunkt-Stangenverschluss aus lackiertem Zamak - 1x 3-Punkt-Schloss |
| Beschichtung: | Satiniert mit Scotch 320 |
| Farbe: | - |
| Montageplatte: | Glatte 2-mm-Montageplatte aus verzinktem Stahlblech |
| Gewicht (kg): | 14,3 |
| Materialien: | AISI 304L Edelstahl |
| Stärke: | Gehäuse: 1,5 mm. Tür: 1,5 mm. |
| Eingeschäumte Dichtung: | Eingeschäumte Polyurethandichtung |
| Türmaterial: | 4 mm dickem Glas |
| Kapazität: | - |
| Gehäuse Maximale Belastung: | |
| Montageplatte Maximale Belastung: | 200 kg |
| Tür Maximale Belastung: | |

Technische Daten:

| | |
|------------------------------------|-----------------------|
| Schutzart: | IP66 |
| NEMA Schutzart: | NEMA 1, 4, 4x, 12 |
| Schlagfestigkeit: | IK09 |
| Umgebungstemperaturbereich: | -25 °C / +60 °C |
| Maximale Betriebsspannung: | 1000 V AC / 1500 V DC |

Zertifizierungen und Normen:

| | |
|--------------------------|------------------------|
| Richtlinie: | 2014/35/EU |
| Normen: | IEC 62208, IEC 61439-1 |
| Zertifizierungen: | UL508A |



Kodierung:

| | |
|-------------------------|---------------|
| EAN: | 8431044223285 |
| Zolltarifnummer: | 85.38.10.00 |
| ETIM 8.0: | EC000261 |

ARGENTA INOX REIHE

IP66 EDELSTAHL-WANDGEHÄUSE




Beschreibung: IP66 304L EDELSTAHL-WANDGEHÄUSE 400x600x200 TRANSP.

Referenz: INXT406020



Einfache Zeichnung



Downloads:  <http://www.ide.es/downloads/planos/pdf/INXT406020.pdf>
 <http://www.ide.es/downloads/planos/dxf/INXT406020.dxf>
 <http://www.ide.es/downloads/planos/stp/INXT406020.stp>

| | | | |
|-------------------------|------------------------------------|------------------------------------|--------------------------|
| Kabeleingang: | - | Abmessungen Wandaussparung: | - |
| Wandmontage: | (HöhexBreite) 360x560 mm | Wandmontage Material: | |
| Nutzraum innen: | (HöhexBreitexTiefe) 350x550x179 mm | Glastür-Einfassung: | (HöhexBreite) 297x449 mm |
| Anz. Scharniere: | 2 | Profile an der Tür: | 2 |

Umweltrichtlinien:

RoHS - REACH

Lieferung:

Lieferung in Einzelverpackung mit Gehäuse, Platte und Zubehörbeutel. Gehäuse verpackt und durch Kunststoffbeutel geschützt. Platte wird montiert geliefert.

Auslaufzeit:

Keine Recyclingaktivitäten nötig.

Empfohlene Anwendungen:

Produktionsumgebungen und Außenanlagen mit externen aggressiven Stoffen oder salzhaltiger Umgebung. Nahrungsmittelindustrie sowie chemische und petrochemische Industrie, wo ein hohes Maß an Hygiene erforderlich ist.