

ARGENTA INOX REIHE

IP55 EDELSTAHL-WANDGEHÄUSE

Beschreibung: IP55 316L EDELSTAHL-WANDGEHÄUSE 1200x1000x300 2 TÜREN

Referenz:

INX12010030/PD-316

Beschreibung:

Produkttyp:	Wandgehäuse, AISI 316L Edelstahl
Außenmaße:	(AxBxC) 1200x1000x300 mm
Installation:	Aufputz
Türtyp:	Doppelte undurchsichtige Tür. Reversibel
Verschluss:	Dreipunkt-Stangenverschluss aus lackiertem Zamak - 1x 3-Punkt-Schloss
Beschichtung:	Satiniert mit Scotch 320
Farbe:	-
Montageplatte:	Glatte 2-mm-Montageplatte aus verzinktem Stahlblech
Gewicht (kg):	
Materialien:	AISI 316L Edelstahl
Stärke:	Gehäuse: 1,5 mm. Tür: 1,5 mm.
Eingeschäumte Dichtung:	Eingeschäumte Polyurethandichtung
Türmaterial:	
Kapazität:	
Gehäuse Maximale Belastung:	
Montageplatte Maximale Belastung:	
Tür Maximale Belastung:	

Technische Daten:

Schutzart:	IP55
NEMA Schutzart:	NEMA 1, 12
Schlagfestigkeit:	IK10
Umgebungstemperaturbereich:	-25 °C / +60 °C
Maximale Betriebsspannung:	1000 V AC / 1500 V DC

Zertifizierungen und Normen:

Richtlinie:	2014/35/EU
Normen:	IEC 62208, IEC 61439-1
Zertifizierungen:	UL508A



Kodierung:

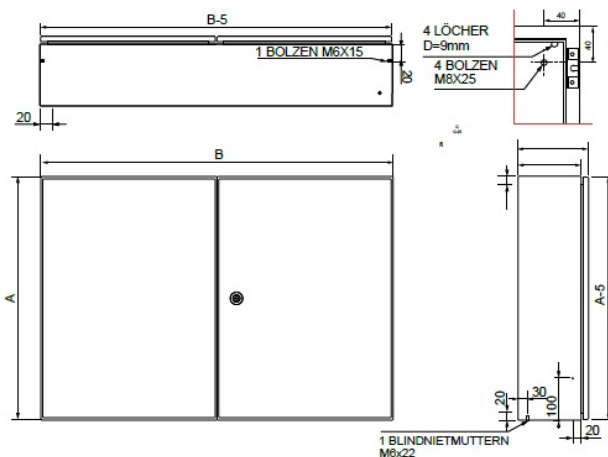
EAN:	8431044088891
Zolltarifnummer:	85.38.10.00
ETIM 8.0:	EC000261

ARGENTA INOX REIHE

IP55 EDELSTAHL-WANDGEHÄUSE




Beschreibung: IP55 316L EDELSTAHL-WANDGEHÄUSE 1200x1000x300 2 TÜREN

Referenz: INX12010030/PD-316



Einfache Zeichnung



Downloads:  <http://www.ide.es/downloads/planos/pdf/INX12010030PD-316.pdf>
 <http://www.ide.es/downloads/planos/dxf/INX12010030PD-316.dxf>
 <http://www.ide.es/downloads/planos/stp/INX12010030PD-316.stp>

Kabeleingang: -
Wandmontage: (Höhe x Breite) 1160x960 mm
Nutzraum innen: (Höhe x Breite x Tiefe) 1150x950x279 mm
Anz. Scharniere: 6

Abmessungen Wandaussparung: -
Wandmontage Material: -
Glastür-Einfassung: -
Profile an der Tür: 4

Umweltrichtlinien:

RoHS - REACH

Lieferung:

Lieferung in Einzelverpackung mit Gehäuse, Platte und Zubehörbeutel. Gehäuse verpackt und durch Kunststoffbeutel geschützt. Platte wird montiert geliefert.

Auslaufzeit:

Keine Recyclingaktivitäten nötig.

Empfohlene Anwendungen:

Produktionsumgebungen und Außenanlagen mit externen aggressiven Stoffen oder salzhaltiger Umgebung. Nahrungsmittelindustrie sowie chemische und petrochemische Industrie, wo ein hohes Maß an Hygiene erforderlich ist.