

# ARGENTA INOX REIHE

## IP66 EDELSTAHL-WANDGEHÄUSE

Beschreibung: IP66 316L EDELSTAHL-WANDGEHÄUSE 800x800x300

Referenz:

**INX808030-316**

### Beschreibung:

<b>Produkttyp:</b>	Wandgehäuse, AISI 316L Edelstahl
<b>Außenmaße:</b>	(AxBxC) 800x800x300 mm
<b>Installation:</b>	Aufputz
<b>Türtyp:</b>	Einzelne undurchsichtige Tür. Reversibel
<b>Verschluss:</b>	Dreipunkt-Stangenverschluss aus lackiertem Zamak - 2x 1-Punkt-Schloss
<b>Beschichtung:</b>	Satiniert mit Scotch 320
<b>Farbe:</b>	-
<b>Montageplatte:</b>	Glatte 2-mm-Montageplatte aus verzinktem Stahlblech
<b>Gewicht (kg):</b>	39,4
<b>Materialien:</b>	AISI 316L Edelstahl
<b>Stärke:</b>	Gehäuse: 1,5 mm. Tür: 1,5 mm.
<b>Eingeschäumte Dichtung:</b>	Eingeschäumte Polyurethandichtung
<b>Türmaterial:</b>	
<b>Kapazität:</b>	
<b>Gehäuse Maximale Belastung:</b>	325 kg
<b>Montageplatte Maximale Belastung:</b>	300 kg
<b>Tür Maximale Belastung:</b>	25 kg

### Technische Daten:

<b>Schutzart:</b>	IP66
<b>NEMA Schutzart:</b>	NEMA 1, 4, 4x, 12
<b>Schlagfestigkeit:</b>	IK10
<b>Umgebungstemperaturbereich:</b>	-25 °C / +60 °C
<b>Maximale Betriebsspannung:</b>	1000 V AC / 1500 V DC

### Zertifizierungen und Normen:

<b>Richtlinie:</b>	2014/35/EU
<b>Normen:</b>	IEC 62208, IEC 61439-1
<b>Zertifizierungen:</b>	UL508A



### Kodierung:

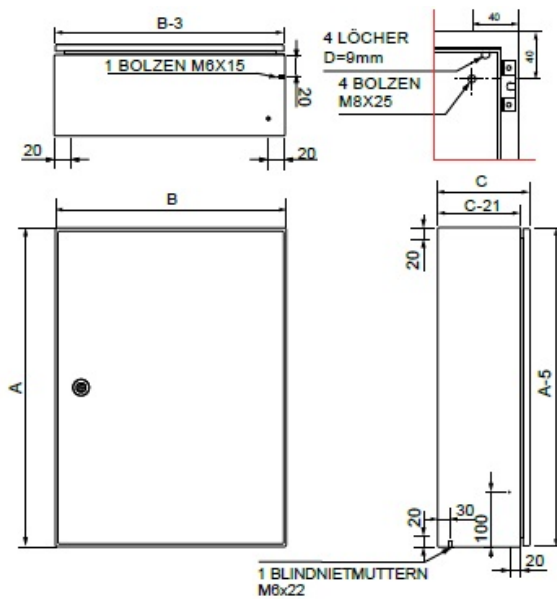
<b>EAN:</b>	8431044088860
<b>Zolltarifnummer:</b>	85.38.10.00
<b>ETIM 8.0:</b>	EC000261

# ARGENTA INOX REIHE

## IP66 EDELSTAHL-WANDGEHÄUSE




Beschreibung: IP66 316L EDELSTAHL-WANDGEHÄUSE 800x800x300

Referenz: INX808030-316



Einfache Zeichnung



**Downloads:**  <http://www.ide.es/downloads/planos/pdf/INX808030-316.pdf>  
 <http://www.ide.es/downloads/planos/dxf/INX808030-316.dxf>  
 <http://www.ide.es/downloads/planos/stp/INX808030-316.stp>

**Kabeleingang:** -  
**Wandmontage:** (Höhe x Breite) 760x760 mm  
**Nutzraum innen:** (Höhe x Breite x Tiefe) 750x750x279 mm  
**Anz. Scharniere:** 3

**Abmessungen Wandaussparung:** -  
**Wandmontage Material:** -  
**Glastür-Einfassung:** -  
**Profile an der Tür:** 2

### Umweltrichtlinien:

RoHS - REACH

### Lieferung:

Lieferung in Einzelverpackung mit Gehäuse, Platte und Zubehörbeutel. Gehäuse verpackt und durch Kunststoffbeutel geschützt. Platte wird montiert geliefert.

### Auslaufzeit:

Keine Recyclingaktivitäten nötig.

### Empfohlene Anwendungen:

Produktionsumgebungen und Außenanlagen mit externen aggressiven Stoffen oder salzhaltiger Umgebung. Nahrungsmittelindustrie sowie chemische und petrochemische Industrie, wo ein hohes Maß an Hygiene erforderlich ist. Häfen und Seegebiete, die hohe Salz- oder Chlorkonzentrationen aufweisen.