

ARGENTA REIHE

IP55 STAHLBLECH-WANDGEHÄUSE

Beschreibung: IP55 WANDGEHÄUSE 1200x1000x300 2 TÜREN OHNE MONTAGEPLATTE

Referenz:
GN12010030PD/SP

Beschreibung:

| | |
|--|---|
| Produkttyp: | Wandgehäuse |
| Außenmaße: | (AxBxC) 1200x1000x300 mm |
| Installation: | Aufputz |
| Türtyp: | Doppelte undurchsichtige Tür. Reversibel |
| Verschluss: | 5 mm-Doppelbart-Verschluss - 1x 3-Punkt-Schloss |
| Beschichtung: | Gehärtet mit Primer und Polyester-Lackbeschichtung, mit UV-Schutz |
| Farbe: | RAL 7035 |
| Montageplatte: | Ohne Montageplatte |
| Gewicht (kg): | 58,9 |
| Materialien: | Kaltgewalzter Stahl gemäß EN 10130+A1 |
| Stärke: | Gehäuse: 1,5 mm. Tür: 1,5 mm. Kabeldurchführung: 2 mm. |
| Eingeschäumte Dichtung: | Eingeschäumte Polyurethandichtung |
| Türmaterial: | |
| Kapazität: | |
| Gehäuse Maximale Belastung: | |
| Montageplatte Maximale Belastung: | |
| Tür Maximale Belastung: | |

Technische Daten:

| | |
|------------------------------------|-----------------------|
| Schutzart: | IP55 |
| NEMA Schutzart: | NEMA 1, 12 |
| Schlagfestigkeit: | IK10 |
| Umgebungstemperaturbereich: | -25 °C / +60 °C |
| Maximale Betriebsspannung: | 1000 V AC / 1500 V DC |

Zertifizierungen und Normen:

| | |
|--------------------------|------------------------|
| Richtlinie: | 2014/35/EU |
| Normen: | IEC 62208, IEC 61439-1 |
| Zertifizierungen: | |



Kodierung:

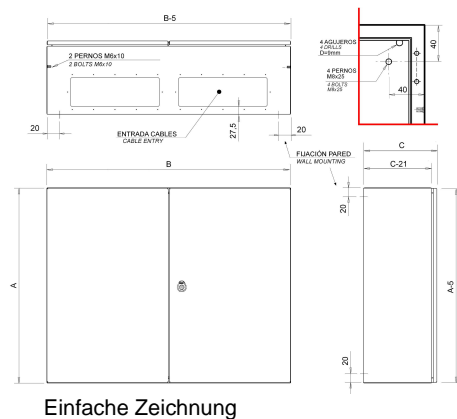
| | |
|-------------------------|---------------|
| EAN: | 8431044021898 |
| Zolltarifnummer: | 85.38.10.00 |
| ETIM 8.0: | EC000261 |




ARGENTA REIHE

IP55 STAHLBLECH-WANDGEHÄUSE

Beschreibung: IP55 WANDGEHÄUSE 1200x1000x300 2 TÜREN OHNE MONTAGEPLATTE

Referenz: GN12010030PD/SP



- Downloads:**
-  <http://www.ide.es/downloads/planos/pdf/GN12010030PDSP.pdf>
 -  <http://www.ide.es/downloads/planos/dxf/GN12010030PDSP.dxf>
 -  <http://www.ide.es/downloads/planos/stp/GN12010030PDSP.stp>

| | |
|-------------------------|-------------------------------------|
| Kabeleingang: | (DxE) 125x885 mm |
| Wandmontage: | (HöhexBreite) 760x960 mm |
| Nutzraum innen: | (HöhexBreitexTiefe) 1150x950x279 mm |
| Anz. Scharniere: | 6 |

| | |
|------------------------------------|---|
| Abmessungen Wandaussparung: | - |
| Wandmontage Material: | - |
| Glastür-Einfassung: | - |
| Profile an der Tür: | 4 |

Umweltrichtlinien:

RoHS - REACH

Lieferung:

Lieferung in Einzelverpackung mit Gehäuse und Zubehörbeutel.

Auslaufzeit:

Keine Recyclingaktivitäten nötig.

Empfohlene Anwendungen:

Produktionsumgebungen, die ein hohes Maß an Schutz vor Staub und Spritzwasser sowie eine hohe Schlag- und Stoßfestigkeit erfordern.