

# ARGENTA REIHE

## IP55 STAHLBLECH-WANDGEHÄUSE

Beschreibung: IP55 WANDGEHÄUSE 1200x1200x300 2 TÜREN OHNE PLATTE

Referenz:  
**GN12012030PD/SP**

### Beschreibung:

|  |   |
|--|---|
| <b>Produkttyp:</b>                       | Wandgehäuse   |
| <b>Außenmaße:</b>                        | (AxBxC) 1200x1200x300 mm  |
| <b>Installation:</b>                     | Aufputz   |
| <b>Türtyp:</b>                           | Doppelte undurchsichtige Tür. Reversibel                          |
| <b>Verschluss:</b>                       | 5 mm-Doppelbart-Verschluss - 1x 3-Punkt-Schloss                   |
| <b>Beschichtung:</b>                     | Gehärtet mit Primer und Polyester-Lackbeschichtung, mit UV-Schutz |
| <b>Farbe:</b>                            | RAL 7035  |
| <b>Montageplatte:</b>                    | Ohne Montageplatte  |
| <b>Gewicht (kg):</b>                     | 67,7  |
| <b>Materialien:</b>                      | Kaltgewalzter Stahl gemäß EN 10130+A1                             |
| <b>Stärke:</b>                           | Gehäuse: 1,5 mm. Tür: 1,5 mm. Kabeldurchführung: 2 mm.            |
| <b>Eingeschäumte Dichtung:</b>           | Eingeschäumte Polyurethandichtung                                 |
| <b>Türmaterial:</b>                      |   |
| <b>Kapazität:</b>                        |   |
| <b>Gehäuse Maximale Belastung:</b>       |   |
| <b>Montageplatte Maximale Belastung:</b> |   |
| <b>Tür Maximale Belastung:</b>           |   |

### Technische Daten:

|                                    |                       |
|------------------------------------|-----------------------|
| <b>Schutzart:</b>                  | IP55                  |
| <b>NEMA Schutzart:</b>             | NEMA 1, 12            |
| <b>Schlagfestigkeit:</b>           | IK10                  |
| <b>Umgebungstemperaturbereich:</b> | -25 °C / +60 °C       |
| <b>Maximale Betriebsspannung:</b>  | 1000 V AC / 1500 V DC |

### Zertifizierungen und Normen:

|                          |                        |
|--------------------------|------------------------|
| <b>Richtlinie:</b>       | 2014/35/EU             |
| <b>Normen:</b>           | IEC 62208, IEC 61439-1 |
| <b>Zertifizierungen:</b> |                        |



### Kodierung:

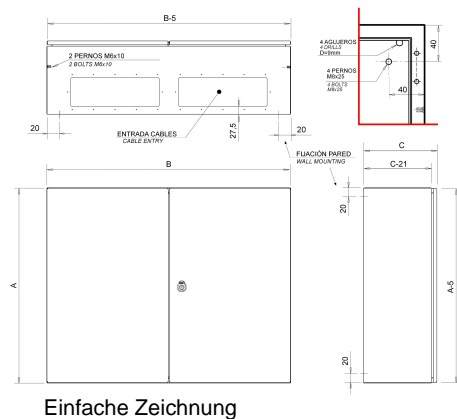
|                         |               |
|-------------------------|---------------|
| <b>EAN:</b>             | 8431044069043 |
| <b>Zolltarifnummer:</b> | 85.38.10.00   |
| <b>ETIM 8.0:</b>        | EC000261      |




# ARGENTA REIHE

## IP55 STAHLBLECH-WANDGEHÄUSE

Beschreibung: IP55 WANDGEHÄUSE 1200x1200x300 2 TÜREN OHNE PLATTE

Referenz: GN12012030PD/SP



- Downloads:**
-  <http://www.ide.es/downloads/planos/pdf/GN12012030PDSP.pdf>
  -  <http://www.ide.es/downloads/planos/dxf/GN12012030PDSP.dxf>
  -  <http://www.ide.es/downloads/planos/stp/GN12012030PDSP.stp>

|                         |                                      |
|-------------------------|--------------------------------------|
| <b>Kabeleingang:</b>    | (DxE) 2x(125x485) mm                 |
| <b>Wandmontage:</b>     | (HöhexBreite) 760x960 mm             |
| <b>Nutzraum innen:</b>  | (HöhexBreiteXTiefe) 1150x1150x279 mm |
| <b>Anz. Scharniere:</b> | 6                                    |

|                                    |   |
|------------------------------------|---|
| <b>Abmessungen Wandaussparung:</b> | - |
| <b>Wandmontage Material:</b>       | - |
| <b>Glastür-Einfassung:</b>         | - |
| <b>Profile an der Tür:</b>         | 4 |

### Umweltrichtlinien:

RoHS - REACH

### Lieferung:

Lieferung in Einzelverpackung mit Gehäuse und Zubehörbeutel.

### Auslaufzeit:

Keine Recyclingaktivitäten nötig.

### Empfohlene Anwendungen:

Produktionsumgebungen, die ein hohes Maß an Schutz vor Staub und Spritzwasser sowie eine hohe Schlag- und Stoßfestigkeit erfordern.