

ARGENTA REIHE

IP66 STAHLBLECH-WANDGEHÄUSE

Beschreibung: IP66 WANDGEHÄUSE 600x400x200

Referenz:
GN604020

Beschreibung:

Produkttyp:	Wandgehäuse
Außenmaße:	(AxBxC) 600x400x200 mm
Installation:	Aufputz
Türtyp:	Einzelne undurchsichtige Tür. Reversibel
Verschluss:	5 mm-Doppelbart-Verschluss - 2x 1-Punkt-Schloss
Beschichtung:	Gehärtet mit Primer und Polyester-Lackbeschichtung, mit UV-Schutz
Farbe:	RAL 7035
Montageplatte:	Glatte 2-mm-Montageplatte aus verzinktem Stahlblech
Gewicht (kg):	14,1
Materialien:	Kaltgewalzter Stahl gemäß EN 10130+A1
Stärke:	Gehäuse: 1,2 mm. Tür: 1,2 mm. Kabeldurchführung: 2 mm.
Eingeschäumte Dichtung:	Eingeschäumte Polyurethandichtung
Türmaterial:	
Kapazität:	
Gehäuse Maximale Belastung:	225 kg
Montageplatte Maximale Belastung:	200 kg
Tür Maximale Belastung:	25 kg

Technische Daten:

Schutzart:	IP66
NEMA Schutzart:	NEMA 1, 12, 4
Schlagfestigkeit:	IK10
Umgebungstemperaturbereich:	-25 °C / +60 °C
Maximale Betriebsspannung:	1000 V AC / 1500 V DC

Zertifizierungen und Normen:

Richtlinie:	2014/35/EU
Normen:	IEC 62208, IEC 61439-1
Zertifizierungen:	UL508A



Kodierung:

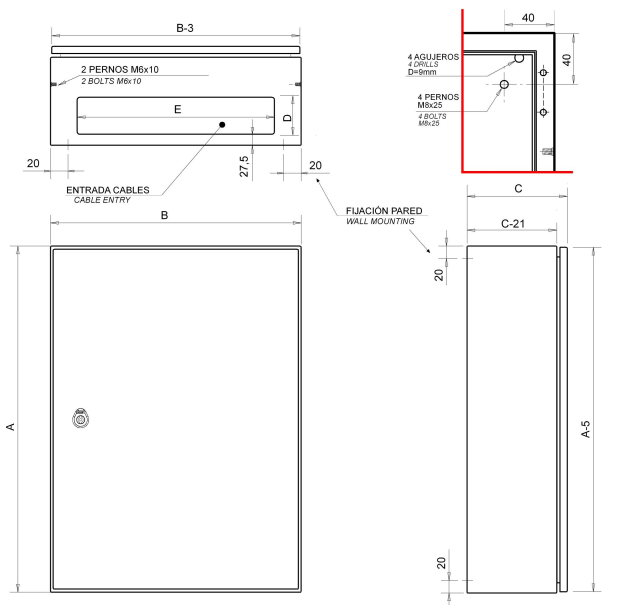
EAN:	8431044490632
Zolltarifnummer:	85.38.10.00
ETIM 8.0:	EC000261

ARGENTA REIHE

IP66 STAHLBLECH-WANDGEHÄUSE



Beschreibung: IP66 WANDGEHÄUSE 600x400x200

Referenz: GN604020



Einfache Zeichnung



- Downloads:**
-  <http://www.ide.es/downloads/planos/pdf/GN604020.pdf>
 -  <http://www.ide.es/downloads/planos/dxf/GN604020.dxf>
 -  <http://www.ide.es/downloads/planos/stp/GN604020.stp>

Kabeleingang:	(DxE) 125x285 mm
Wandmontage:	(HöhexBreite) 260x260 mm
Nutzraum innen:	(HöhexBreiteXTiefe) 550x350x179 mm
Anz. Scharniere:	2

Abmessungen Wandaussparung:	-
Wandmontage Material:	-
Glastür-Einfassung:	-
Profile an der Tür:	2

Umweltrichtlinien:

RoHS - REACH

Lieferung:

Lieferung in Einzelverpackung mit Gehäuse, Platte und Zubehörbeutel. Die Montageplatte wird nicht montiert in der Verpackung mitgeliefert.

Auslaufzeit:

Keine Recyclingaktivitäten nötig.

Empfohlene Anwendungen:

Produktionsumgebungen, die ein hohes Maß an Schutz vor Staub und Spritzwasser sowie eine hohe Schlag- und Stoßfestigkeit erfordern.