

# ARGENTA REIHE

## IP66 STAHLBLECH-WANDGEHÄUSE

Beschreibung: IP66 WANDGEHÄUSE 1200x600x250 OHNE MONTAGEPLATTE

Referenz:

**GN1206025/SP**

### Beschreibung:

<b>Produkttyp:</b>	Wandgehäuse
<b>Außenmaße:</b>	(AxBxC) 1200x600x250 mm
<b>Installation:</b>	Aufputz
<b>Türtyp:</b>	Einzelne undurchsichtige Tür. Reversibel
<b>Verschluss:</b>	5 mm-Doppelbart-Verschluss - 1x 3-Punkt-Schloss
<b>Beschichtung:</b>	Gehärtet mit Primer und Polyester-Lackbeschichtung, mit UV-Schutz
<b>Farbe:</b>	RAL 7035
<b>Montageplatte:</b>	Ohne Montageplatte
<b>Gewicht (kg):</b>	36,7
<b>Materialien:</b>	Kaltgewalzter Stahl gemäß EN 10130+A1
<b>Stärke:</b>	Gehäuse: 1,5 mm. Tür: 2 mm. Kabeldurchführung: 2 mm.
<b>Eingeschäumte Dichtung:</b>	Eingeschäumte Polyurethandichtung
<b>Türmaterial:</b>	
<b>Kapazität:</b>	
<b>Gehäuse Maximale Belastung:</b>	
<b>Montageplatte Maximale Belastung:</b>	
<b>Tür Maximale Belastung:</b>	

### Technische Daten:

<b>Schutzart:</b>	IP66
<b>NEMA Schutzart:</b>	NEMA 1, 12, 4
<b>Schlagfestigkeit:</b>	IK10
<b>Umgebungstemperaturbereich:</b>	-25 °C / +60 °C
<b>Maximale Betriebsspannung:</b>	1000 V AC / 1500 V DC

### Zertifizierungen und Normen:

<b>Richtlinie:</b>	2014/35/EU
<b>Normen:</b>	IEC 62208, IEC 61439-1
<b>Zertifizierungen:</b>	



### Kodierung:

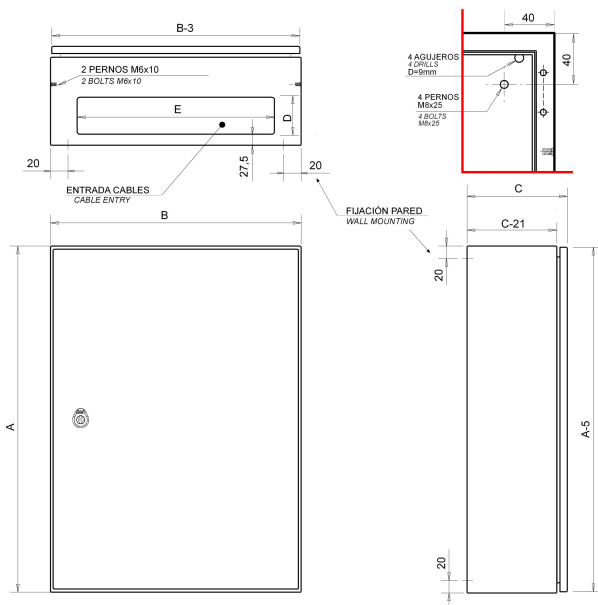
<b>EAN:</b>	8431044052427
<b>Zolltarifnummer:</b>	85.38.10.00
<b>ETIM 8.0:</b>	EC000261

# ARGENTA REIHE

## IP66 STAHLBLECH-WANDGEHÄUSE




Beschreibung: IP66 WANDGEHÄUSE 1200x600x250 OHNE MONTAGEPLATTE

Referenz: GN1206025/SP



Einfache Zeichnung



Downloads:  <http://www.ide.es/downloads/planos/pdf/GN1206025SP.pdf>  
 <http://www.ide.es/downloads/planos/dxf/GN1206025SP.dxf>  
 <http://www.ide.es/downloads/planos/stp/GN1206025SP.stp>

**Kabeleingang:** (DxE) 125x485 mm  
**Wandmontage:** (HöhexBreite) 1160x1160 mm  
**Nutzraum innen:** (HöhexBreiteXTiefe) 1150x550x229 mm  
**Anz. Scharniere:** 3

**Abmessungen Wandaussparung:** -  
**Wandmontage Material:**  
**Glastür-Einfassung:** -  
**Profile an der Tür:** 2

### Umweltrichtlinien:

RoHS - REACH

### Lieferung:

Lieferung in Einzelverpackung mit Gehäuse und Zubehörbeutel.

### Auslaufzeit:

Keine Recyclingaktivitäten nötig.

### Empfohlene Anwendungen:

Produktionsumgebungen, die ein hohes Maß an Schutz vor Staub und Spritzwasser sowie eine hohe Schlag- und Stoßfestigkeit erfordern.